




Alle zu verwendende Einbauteile, wie z.B. Fugenbleche, Durchführungen, Schalungsspreizen, etc. müssen für den Einsatz vom Bau von Dichtbauwerken („Weisse Wanne“) zulässig sein. Die Produktdatenblätter der vorgeschlagenen Einbauteile sind vor dem Einbau der Bauteilung bzw. dem Planer vorzulegen.

INDICE	DESSINE	DATE	CONTROLE	MODIFICATION		N° CAD: 171041-2-265.dwg

Dessiné par : JLA	Signature :
Date : 17.09.2020	

Contrôlé par : DSC	Signature :
Date : 17.09.2020	

Responsable : JMT	Signature :
Date : 17.09.2020	

Echelle :
1 : 100, 1 : 25

N° DU PLAN :
171041-2-265
Vorentwurf

TOUTES LES MESURES SONT A VERIFIER SUR PLACE PAR L'ENTREPRENEUR